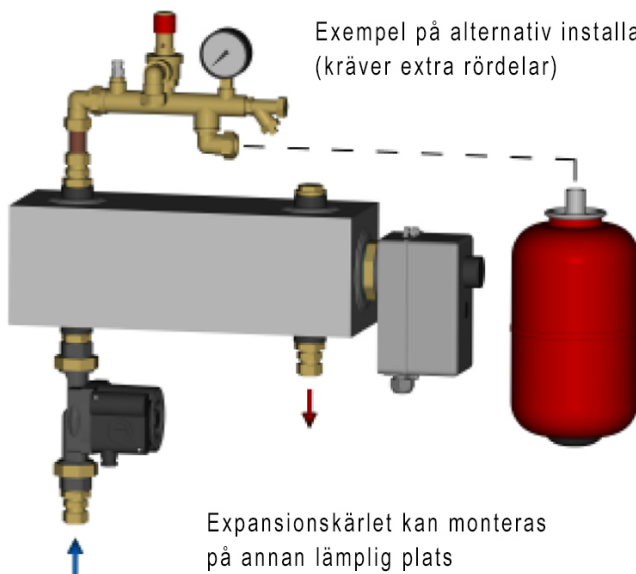


TIPS PÅ EXTRA UTRUSTNING:

- Flex-slang
(för snabb & smidig
anslutning)
- GSM-modul
(för att styra och
övervaka din elpanna
via SMS)
- Rums-termostater
i olika modeller
(kräver utökad elbox
på elpannan)



Exempel på alternativ installation
(kräver extra rördelar)



Expansionskärlet kan monteras
på annan lämplig plats

KOMPLETT ELPANNA 0,5-9kW MONTERAD ELLER OMONTERAD



Bilden visar en
monterad byggpanna,
från RELEK, som är smidig
och lätt att flytta mellan
olika arbetsplatser

RELEK

Terminalvägen 3
243 35 Höör, Sverige

Tel. 0451 - 62029

mail@relek.se

www.relek.se

Tel. 0451 - 62029

mail@relek.se

www.relek.se

Uppdaterad aug. 2020

KOMPLETT ELPANNA MONTERAD ELLER OMONTERAD

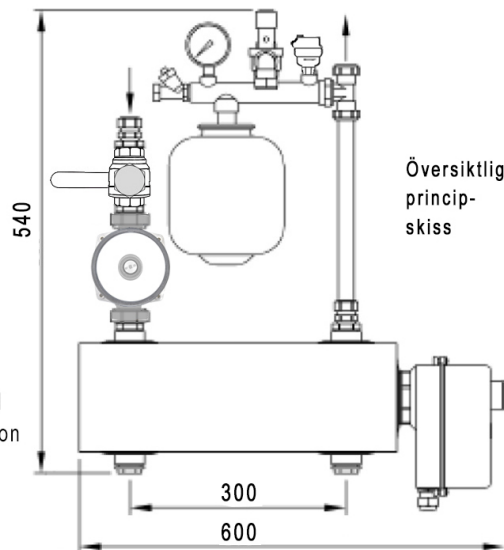
RELEKs elpanna är kompakt, robust, och kan användas till många olika vattenburna värmesystem.

TEKNISKA DATA:

- Effekt: 500 - 9000W
- Expansionskärl: 4 liter
- Samlingsrör: med säkerhetsventil, manometer, påfyllningskran och avluftning
- Cirkulationspump: Elektronisk, enligt EU-direktiv
- Elkassett: Kassetten är tillverkad av tryckkärlsrör.
 - Provtryckt, för 4 bars drifttryck.
 - Röranslutningar: 2 st. alternativt 4 st. invändiga R25
 - Elpatronanslutning: 1 st. invändig R50
 - Isolering: 30 mm rörska-isolering
 - Elkassetten är klädd med vit plåt.
 - Mått elkassett: (utan elpatron) 150 x 150 x 445 mm
 - CC-mått röranslutning: 300 mm
- Konsoler, eller plåt, för väggmontage ingår.

EXEMPEL PÅ ANVÄNDINGSOMRÅDEN:

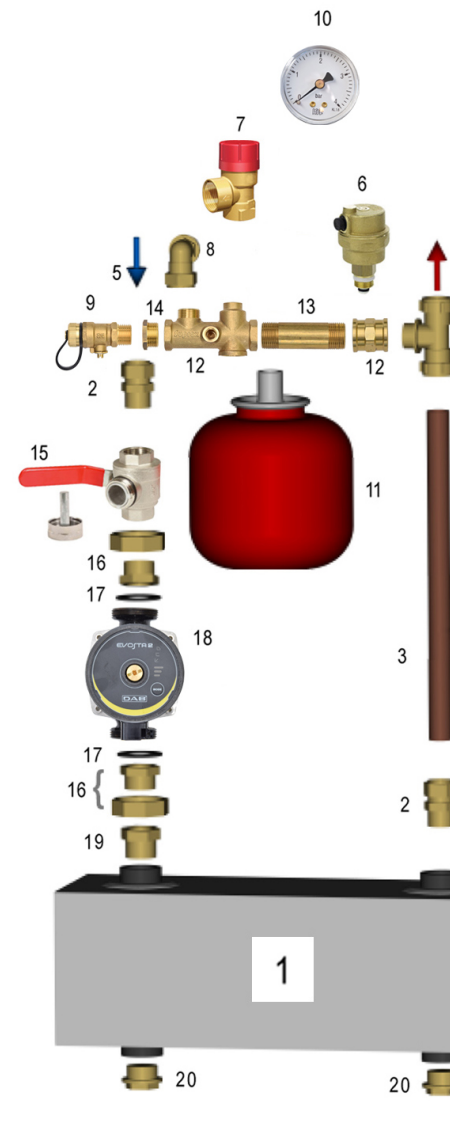
- Villor, småhus
- Fritidshus, stuga, garage
- Vattenburen golvvärme
- Byggpanna, vid nybygge
- Om- och tillbyggnader
- Stödvärme för värmepump
- Djurstallar, industrilokaler
- För torkning av gjuten grund
- Reservpanna under reparation av ordinarie panna.



Tel. 0451 - 62029

mail@relek.se

www.relek.se



PRODUKT

BEST.NR.

1. Elkassett	91103
2. Rak koppling 22 x R25 utvändigt	911121
3. Kopparrör 22 mm	911508
4. T-rör 22xR20x22	911234
5. Anslutningar, in/ut 22mm	
6. Automat-avluftare	911517
7. Säkerhetsventil 1,5 bar	911387
8. Vinkelkoppling R20x22	911220
9. Påfylln/avtappn.kran	911423
10. Tryckmätare/manometer	911552
11. Expansionskärl	911501
12. Samlingsrör & bussning	911300
13. Nippelrör	911305
14. Bussning 20x15	911424
15. Filterkulventil	99038
16. Unionskoppling	99036
17. Packning	99041
18. Cirkulationspump	99037
19. Förlängningsstycke	911236
20. Propp R25 (Finns på vissa modeller)	911054

Tel. 0451 - 62029

mail@relek.se

www.relek.se