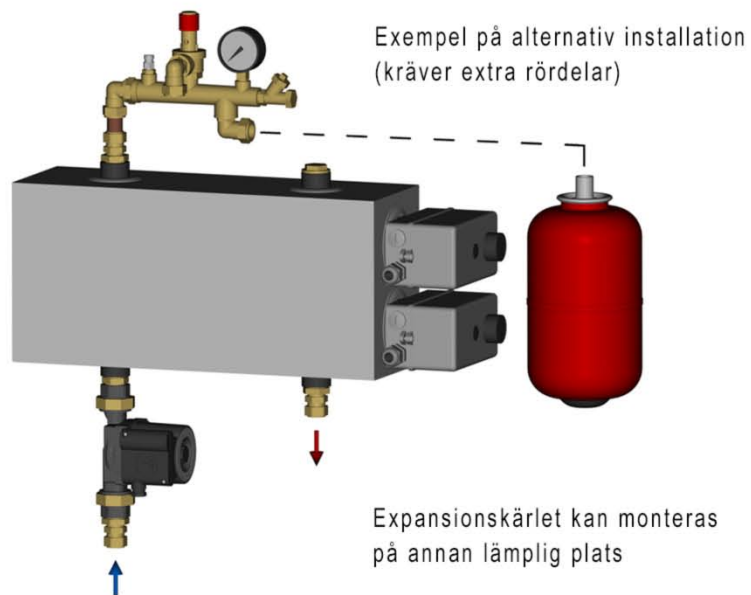


TIPS PÅ EXTRA UTRUSTNING:


- Flex-slang
(för snabb & smidig
anslutning)
- GSM-modul
(för att styra och
övervaka din elpanna
via SMS)
- Rums-termostater
i olika modeller
(kräver utökad elbox
på elpannan)



Exempel på alternativ installation
(kräver extra rördelar)

Expansionskärlet kan monteras
på annan lämplig plats

KOMPLETT ELPANNA UPP TILL 18kW MONTERAD ELLER OMONTERAD



RELEK

Terminalvägen 3
243 35 Höör, Sverige

KOMPLETT ELPANNA FÖR DUBBLA ELPATRONER, MONTERAD ELLER OMONTERAD

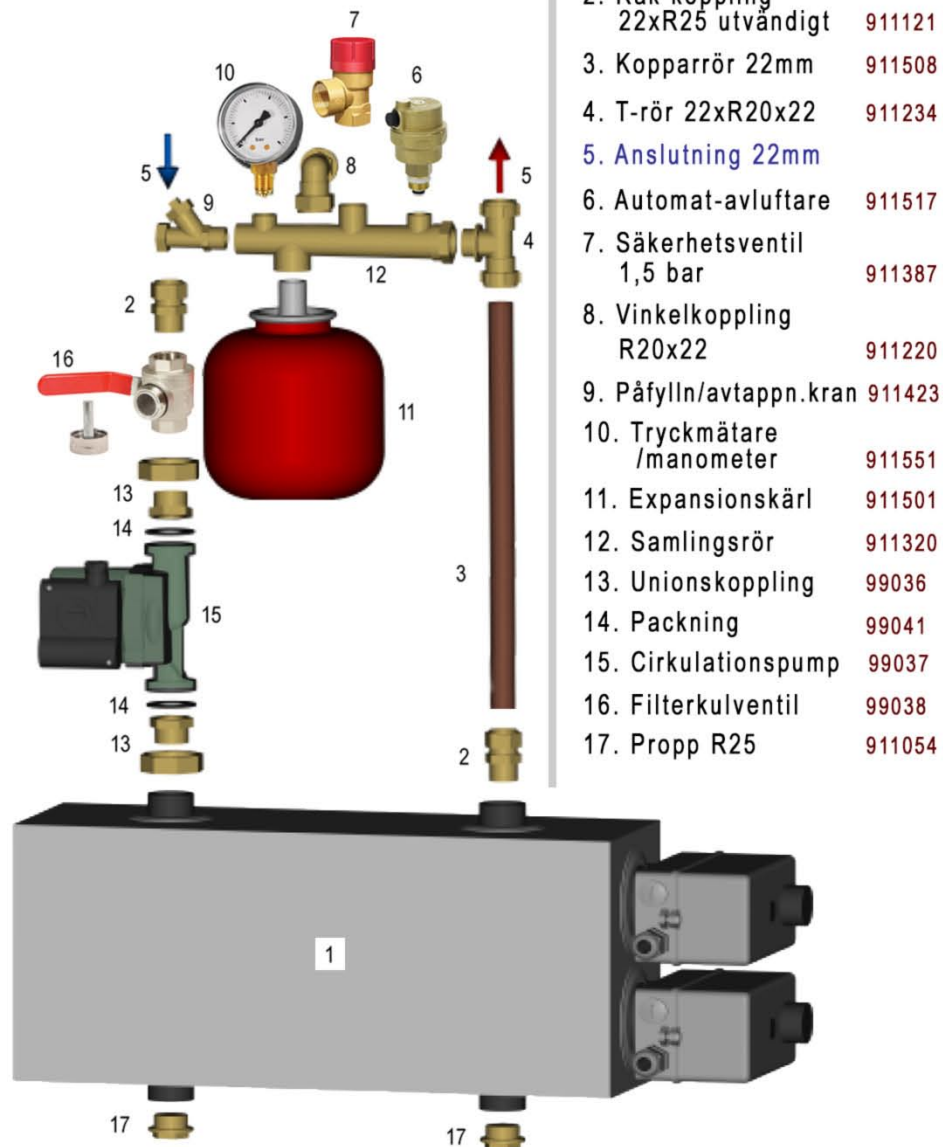
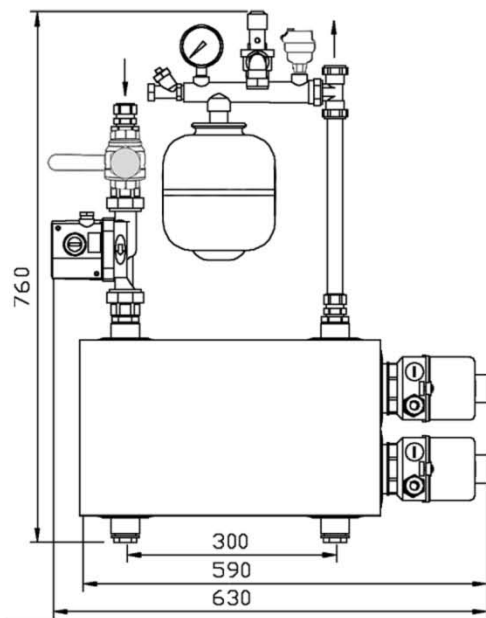
RELEKs elpanna, upp till 18 kW, är kompakt, robust, och kan användas till många olika vattenburna värmesystem.

TEKNISKA DATA:

- Effekt: max 18 kW
- Expansionskärl: 4 liter (Finns i olika storlekar)
- Samlingsrör: med säkerhetsventil, manometer, påfyllningskran och avluftning
- Cirkulationspump: Elektronisk, enligt EU-direktiv från 2015
- Elkassett: Kassetten är tillverkad av tryckkärlsrör och provtryckt, för max 4 bars driftryck.
- Röranslutningar: 4 st. invändiga R25
- Elpatronanslutningar: 2 st. invändiga R50
- Isolering, elkassett: 30 mm
- Elkassett klädd med vit plåt.
- Mått elkassett: (utan elpatron) 150 x 260 x 440 mm
- CC-mått röranslutning: 300 mm
- Konsoler för väggmontage ingår.

EXEMPEL PÅ ANVÄNDINGSOMRÅDEN:

- Vattenburen golvvärme
- Industrilokaler
- Djurstallar
- Om- och tillbyggnader
- Värme i båtar
- För torkning av gjuten grund
- Reservpanna under rep. av ordinarie panna.



PRODUKT BEST.NR.

PRODUKT	BEST.NR.
1. Elkassett R25xR20	91102
2. Rak koppling 22xR25 utvändigt	911121
3. Kopparrör 22mm	911508
4. T-rör 22xR20x22	911234
5. Anslutning 22mm	
6. Automat-avluftare	911517
7. Säkerhetsventil 1,5 bar	911387
8. Vinkelkoppling R20x22	911220
9. Påfylln/avtappn.kran	911423
10. Tryckmätare /manometer	911551
11. Expansionskärl	911501
12. Samlingsrör	911320
13. Unionskoppling	99036
14. Packning	99041
15. Cirkulationspump	99037
16. Filterkulventil	99038
17. Propp R25	911054